

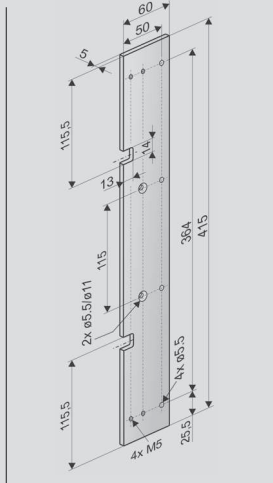
ZUBEHÖR

Verriegelungswinkel			
B18		<p>Anwendung Aufliegende Montage am Flügel-/Blendrahmen der Haupt-/Nebenschließkante ein-/auswärts öffnender Flügel. Verstellbarer Verriegelungsbolzen zum Ausgleich von Überschlagdicken FÜ <10 mm. Platzbedarf 35 mm.</p>	<p>Art.-Nr. 301595 Werkstoff/Oberfläche Edelstahl (1.4301) Merkmal/Ausstattung 1x Verriegelungsbolzen Ø 8x30, 1x Mutter M6, 1x Scheibe A6,4)</p>
Zubehör			
B21-1 Unterlage für FÜ>10 mm FV L = 420		Art.-Nr. 515181	
B21-2 Unterlage für FÜ>10 mm FV L = 1200		Art.-Nr. 515183	
B21-3 Unterlage für FÜ>10 mm FV L = 2000		Art.-Nr. 515185	
B22 Unterlage für Glasleiste		Art.-Nr. 301599	
B19		<p>Anwendung Aufliegende Montage am Flügel-/Blendrahmen der Haupt-/Nebenschließkante ein-/auswärts öffnender Flügel. Verstellbarer Verriegelungsbolzen zum Ausgleich von Überschlagdicken FÜ <10 mm. Platzbedarf 15 mm.</p>	<p>Art.-Nr. 301597 Werkstoff/Oberfläche Aluminium Merkmal/Ausstattung 1x Verriegelungsbolzen Ø 8x10, 1x Sechskantschraube M6x10, 1x Scheibe A6,4</p>

ZUBEHÖR

Anbauplatte

B20-1



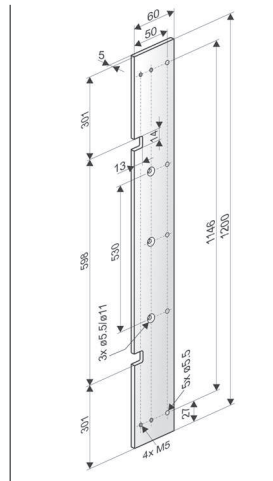
Anwendung

Montage FV1/FV3/FV4
L = 420 mm in rechter oder linker Ausführung am Blendrahmen (RM) auswärts öffnender Fenster oder am Flügelrahmen (FM) einwärts öffnender Flügel, **z.B: RWA 1100-Beschlag**

Art.-Nr. 515191

Werkstoff/Oberfläche
 Aluminium (E6/C-0)
Merkmal/Ausstattung
 415 x 60 x 5 mm

B20-2



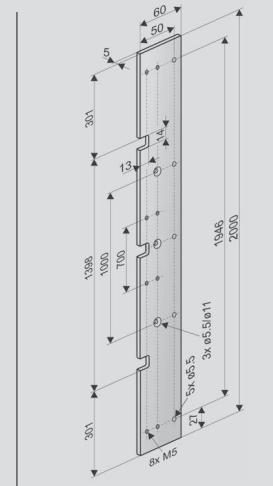
Anwendung

Montage FV1/FV3/FV4
L = 1200 mm am Blendrahmen (RM) auswärts öffnender Fenster oder am Flügelrahmen (FM) einwärts öffnender Flügel, **z.B: RWA 1100-Beschlag**

Art.-Nr. 515193

Werkstoff/Oberfläche
 Aluminium (E6/C-0)
Merkmal/Ausstattung
 1200 x 60 x 5 mm

B20-3



Anwendung

Montage FV1/FV3/FV4
L = 2000 mm am Blendrahmen (RM) auswärts öffnender Fenster oder am Flügelrahmen (FM) einwärts öffnender Flügel, **z.B: RWA 1100-Beschlag**

Art.-Nr. 515197

Werkstoff/Oberfläche
 Aluminium (E6/C-0)
Merkmal/Ausstattung
 2000 x 60 x 5 mm

OPTIONALES ZUBEHÖR

Unterlage				
B21		B21-1 FV L = 420	Art.-Nr. 515181	
		B21-2 FV L = 1200	Art.-Nr. 515183	
		B21-3 FV L = 2000	Art.-Nr. 515185	
	<p>Anwendung Ausgleich von Überschlagdicken FU > 10 mm bei Blendrahmenmontage (RM) von FV1/FV3/FV4 an einwärts öffnenden Fenstern. 1x für FÜ > 10 mm 2x für FÜ > 20 mm</p>	<p>Werkstoff/Oberfläche Aluminium (E6/C-0) Merkmal/Ausstattung L x 35 x 10 mm (L = 415, 1200, 2000) mm</p>		
B22		<p>Anwendung Verlagerung der Befestigungsbohrungen des Verriegelungswinkels außerhalb der Glasleiste bei Montage an auswärts öffnenden Flügeln.</p>	Art.-Nr. 301599	
		<p>Werkstoff/Oberfläche Aluminium (E6/C-0) Merkmal/Ausstattung für Verriegelungswinkel B18</p>		

Sonderanfertigung	VE/Stck.	Art.-Nr.			
Flügelböcke lackiert/pulverbeschichtet in RAL-Farben					
Lackierpauschale		516030			
bei Bestellung von:	1 – 20	516032			
	21 – 50	516032			
	51 – 100	516032			
	ab 101	516032			
Konsolen lackiert/pulverbeschichtet in RAL-Farben					
Lackierpauschale		516030			
bei Bestellung von:	1 – 20	516031			
	21 – 50	516031			
	51 – 100	516031			
	ab 101	516031			