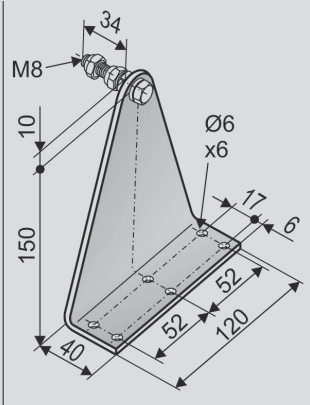
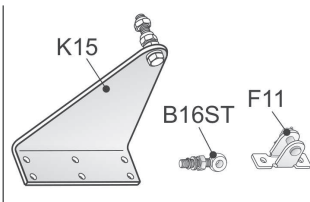
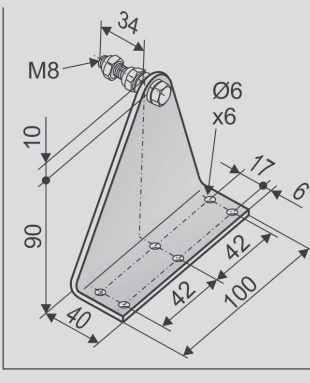
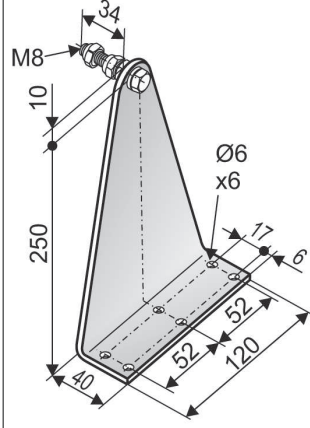


FLÜGELBÖCKE

F11ST		<p>Anwendung</p> <p>Aufliegende Montage an der Nebenschließkante von Flügeln/ Blendrahmen ein-/auswärts öffnender Fenster oder Lichtkuppeln, für Antriebe mit vorderer oder hinterer Aufhängung mit Bohrung Ø 8 mm</p>	<p>Art.-Nr. 151400</p> <p>Werkstoff/Oberfläche Stahl verzinkt</p> <p>Merkmal/Ausstattung 1x Bolzen Ø8 mm, Scheibe, Splint</p> <p>Belastung max. 3000 N</p>			
F11VA			<p>Art.-Nr. 151401</p> <p>Werkstoff/Oberfläche Edelstahl</p>			
F13		<p>Anwendung</p> <p>Aufliegende Montage an der Nebenschließkante von Flügeln oder Blendrahmen ein-/auswärts öffnender Fenster, für Antriebe mit vorderer oder hinterer Aufhängung mit Bohrung Ø 8 mm</p>	<p>Art.-Nr. 151405</p> <p>Werkstoff/Oberfläche Stahl verzinkt</p> <p>Merkmal/Ausstattung 1x Bolzen Ø8 mm, Scheibe, Splint</p> <p>Belastung max. 1600 N</p>			

KONSOLEN

<p>K15</p> 	<p>Anwendung Aufliegende Montage an der Nebenschließkante von Blendrahmen ein-/auswärts öffnender Fenster, bei schräg angreifenden Antrieben mit hinterer Aufhängung mit Bohrung Ø8 mm, Platzbedarf am Rahmen 40 mm</p>	<p>Art.-Nr. 307000 Werkstoff/Oberfläche Stahl verzinkt Merkmal/Ausstattung H=150 mm, t=4 mm</p>	
<p>K15-Set</p> 	<p>Anwendung Aufliegende Montage an der Nebenschließkante, wie bei RWA1000/1100 Beschlag, Platzbedarf am Rahmen 40 mm</p>	<p>Art.-Nr. 517590 Werkstoff/Oberfläche Stahl verzinkt Merkmal/Ausstattung Set bestehend aus : 1x K15 1x F11ST 1x B16ST</p>	
<p>K16</p> 	<p>Anwendung Aufliegende Montage an Blendrahmen der Nebenschließkante ein-/auswärts öffnender Fenster, bei schräg angreifenden Antrieben mit hinterer Aufhängung mit Bohrung Ø8 mm, Platzbedarf am Rahmen 40 mm</p>	<p>Art.-Nr. 307200 Werkstoff/Oberfläche Stahl verzinkt Merkmal/Ausstattung H=90 mm, t=4 mm</p>	
<p>K37</p> 	<p>Anwendung Aufliegende Montage an der Nebenschließkante von Blendrahmen ein-/auswärts öffnender Fenster, bei schräg angreifenden Antrieben mit hinterer Aufhängung mit Bohrung Ø8 mm, Platzbedarf am Rahmen 40 mm</p>	<p>Art.-Nr. 307500 Werkstoff/Oberfläche Stahl verzinkt Merkmal/Ausstattung H=250 mm, t=5 mm</p>	
<p>Optionales Zubehör</p>		<p>B16ST Augenschraube (Ø8 x 40 mm ST) Art.-Nr. 100044</p>	
<p>B16VA Augenschraube (Ø8 x 40 mm VA)</p>		<p>Art.-Nr. 100144</p>	

KONSOLEN

K97L		<p>Anwendung Aufliegende Montage an der Nebenschließkante von Blendrahmen einwärts öffnender Drehfenster, bei schräg angreifenden Antrieben mit hinterer Aufhängung mit Bohrung Ø8 mm, Platzbedarf am Rahmen 20 mm</p>	<p>Art.-Nr. 160938 Werkstoff/Oberfläche Edelstahl, trowaliert Merkmal/Ausstattung links</p>			
		<p>Optionales Zubehör</p>				
		<p>B16ST Augenschraube (Ø8 x 40 mm ST)</p>	<p>Art.-Nr. 100044</p>			
		<p>B16VA Augenschraube (Ø8 x 40 mm VA)</p>	<p>Art.-Nr. 100144</p>			
K97R		<p>Anwendung Aufliegende Montage an der Nebenschließkante von Blendrahmen einwärts öffnender Drehfenster, bei schräg angreifenden Antrieben mit hinterer Aufhängung mit Bohrung Ø8 mm, Platzbedarf am Rahmen 20 mm</p>	<p>Art.-Nr. 160939 Werkstoff/Oberfläche Edelstahl, trowaliert Merkmal/Ausstattung rechts</p>			
		<p>Zubehör</p>				
		<p>B16ST Augenschraube (Ø 8 x 40 mm ST)</p>	<p>Art.-Nr. 100044</p>			
		<p>B16VA Augenschraube (Ø 8 x 40 mm VA)</p>	<p>Art.-Nr. 100144</p>			
K1050-L		<p>Anwendung Aufliegende Montage an der Nebenschließkante, wie bei RWA1050 Beschlag, Platzbedarf am Rahmen 20 mm</p>	<p>Art.-Nr. 307050 Merkmal/Ausstattung Set bestehend aus: 1x K97L 1x F11 1x B16ST</p>			
K1050-R		<p>Anwendung Aufliegende Montage an der Nebenschließkante, wie bei RWA1050 Beschlag, Platzbedarf am Rahmen 20 mm</p>	<p>Art.-Nr. 307051 Merkmal/Ausstattung Set bestehend aus: 1x K97R 1x F11 1x B16ST</p>			

ZUBEHÖR

B16ST		<p>Anwendung Hintere oder vordere Aufhängung von Spindelantrieben mit Gewinde M8 im Bodenstück oder im Schubrohr</p>	<p>Art.-Nr. 100044 Werkstoff/Oberfläche Stahl, verzinkt Merkmal/Ausstattung M8x40 (Auge Ø8 mm), 1x Mutter M8 + Nordlock-Sicherungs-scheibe + Dichtungsring max. Einschraubtiefe in Antrieb 25 mm</p>	
B16VA			<p>Art.-Nr. 100144 Werkstoff/Oberfläche Edelstahl (V2A)</p>	
B27ST		<p>Anwendung Hintere oder vordere Aufhängung von Spindelantrieben mit Gewinde M8 im Bodenstück oder im Schubrohr</p>	<p>Art.-Nr. 105510 Werkstoff/Oberfläche Stahl, verzinkt Merkmal / Ausstattung M8 x 40 mm mit Federklappbolzen Ø8 mm und Gewindestift M8 x 45 mm, 1x Mutter M8 + Nordlock-Sicherungs-scheibe + Dichtungsring, max. Einschraubtiefe in Antrieb 25 mm</p>	

Sonderanfertigung	VE/Stck.	Art.-Nr.	
Flügelböcke lackiert/pulverbeschichtet in RAL-Farben			
Lackierpauschale		516030	
bei Bestellung von:	1 – 20	516032	
	21 – 50	516032	
	51 – 100	516032	
	ab 101	516032	
Konsolen lackiert/pulverbeschichtet in RAL-Farben			
Lackierpauschale		516030	
bei Bestellung von:	1 – 20	516031	
	21 – 50	516031	
	51 – 100	516031	
	ab 101	516031	